Шпалера для помидоров своими руками

Многие огородники даже не задумываются о том, насколько выгодны высокорослые сорта томатов лишь потому, что не хотят возиться с обустройством специальных сооружений для подвязки – шпалер. На деле же сделать шпалеры для томатов своими руками не составит никакого труда даже человеку с минимальными навыками. А плюсов от этой затеи окажется масса – и минимально задействованная площадь дачного участка, и достаточно высокие урожаи и меньшие трудозатраты на уход за грядками. О том, как сделать шпалеры для помидоров своими руками расскажет наша статья.

Виды шпалер для томатов в открытом грунте

Продумывая из чего же соорудить шпалеру для помидоров, да еще и растущих в открытом грунте, следует учитывать следующие моменты:

1. Конструкция должна быть достаточно устойчивой, чтобы выдержать различные капризы природы – дождь и ветер.
2. Конструкция должна иметь достаточный запас прочности, чтобы выдержать нагрузку в виде тяжелых самих по себе помидорных плетей и зреющего на них урожая.
3. Если дачный участок не охраняется или надолго остается без присмотра, конструкция не должна вызывать интерес у любителей поживиться металлоломом.

Больше всего под это описание подходит А-образная опора из деревянного бруса сечением не менее 40х40 мм. Высота ее должна составлять не менее 2 метров.

Удобной окажется и конструкция из вбитых на расстоянии не менее 1 метра друг от друга все тех же деревянных брусьев, с набитыми на них на различной высоте рейками.

Тем же, кто привык использовать ресурсы с максимальной пользой, советуем соорудить шпалеру-парник. Для нее понадобится два отрезка металлической трубы высотой примерно 2-2,5 метра каждый. На каждый из них необходимо прикрепить с равными промежутками три поперечные планки, на которых потом будет натягиваться проволока. Трубы необходимо забетонировать на расстоянии от 2-х до 5 метров друг от друга. Благодаря удобной конструкции, такую шпалеру в любой момент можно будет накрыть пленкой, превратив в теплицу или парник.

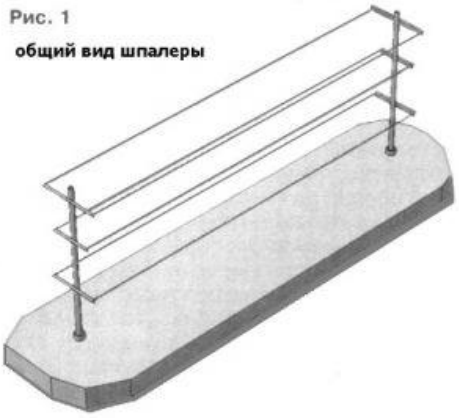

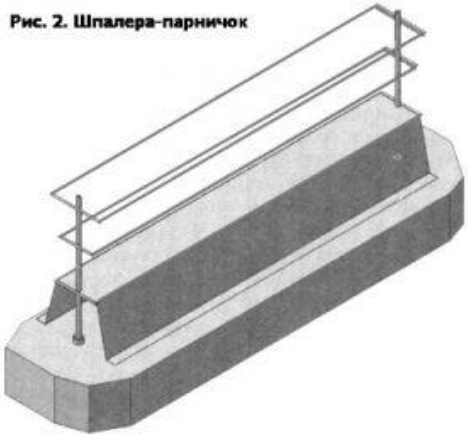

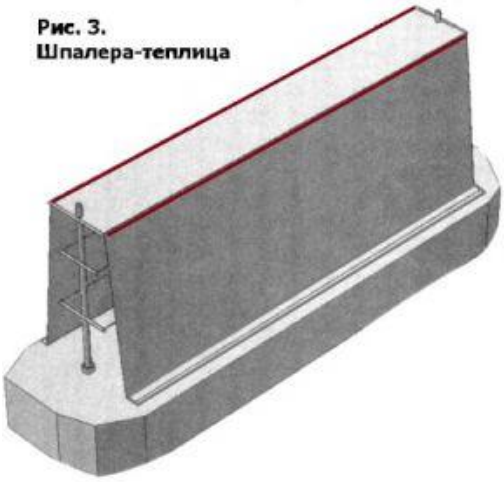

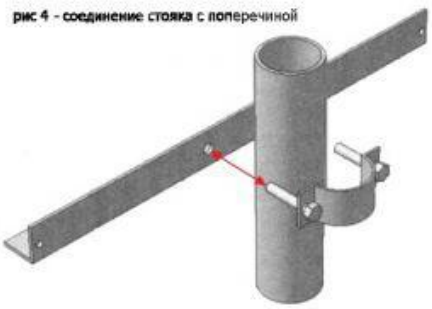

Источник: http://womanadvice.ru/shpalera-dlya-pomidorov-svoimi-rukami